

# BUITENLEVEN

Maak je eigen  
**groene dak**

Plant beu? Breng hem  
**naar het plantenasiel**

*Haal de lente  
in huis met  
bloembollen*



*De natuur in!  
Tussen de  
jeneverbessen*

**Voorjaarstuin**  
vol sneeuwklompjes

# Kippen

houden in de winter

26 01 2021



# "Sneeuwkllokjes luiden de lente in"

Rika van Delden heeft al dertig jaar een bezoektuin: Tuinfleur. Van februari tot in mei staat de tuin vol met miljoenen bloembollen, waarna de vaste planten het feestje overnemen. Sneeuwkllokjes zijn favoriet, ze zijn het startsein voor Rika om weer 'buiten te mogen spelen'.

TEKST: LILIAN KORTEWEG FOTO'S: SIETSKA DE VRIES



26 01 2021

## Paaspoort

Tuinnaam: Tuinfleur

Soort tuin: omsloten tuin met  
veel tien tuinkamers vol bloembol-

len, waaronder een bijzondere  
collectie sneeuwkllokjes

Waar: Oostwold (GR)

Grootte: 6000 m<sup>2</sup>


Grondsoort: zandveengrond

Ligging: vrij gelegen diepe tuin aan de oever van  
het Oldambtmeer

Meer info: [www.tuinfleur.nl](http://www.tuinfleur.nl)



Rika van Delden is met Tuinfleur al jaren bekend in snee-  
jesland. Haar liefde voor deze bloembol is zo groot dat  
wat met sneeuwkllokjes (*Galanthus*) te maken heeft. v  
Niet alleen de bloembollen, maar ook bijzondere sieraden, ser  
textiel of kunst met de vorm of opdruk van sneeuwkllokjes spa  
jaren. Rika: "Sneeuwkllokken bloeien als eerste, daarom vind  
bijzonder. Ik word er gewoon blij van. En dan niet alleen van  
ciale soorten, maar ook van de gewone sneeuwkllok word ik  
In de grote diepe tuin staan meer dan tweehonderd versche  
soorten sneeuwkllokjes naast talloze andere bloembollen. I  
begint het tuinseizoen bij Tuinfleur al in februari. Het com  
bloembollen met vaste planten is haar specialiteit en elk  
weer verrassen met nieuwe kleuren en vormen. "Soms k  
jaren achter elkaar, dan wil je wel wat anders laten zien




26 01 2021

### **Galanthofiel**

Met zoveel soorten sneeuwkllokjes en kenn  
bloembol kun je Rika met recht een Galant  
Pas toen ze meer leerde over de sneeuwkl  
ging bezoeken, begon het verzamelen. Wa  
verschil tussen verschillende soorten Gal  
'Seersucker' hele bijzondere blaadjes, 'Dig  
hele dikke bloemen en 'Sam Arnott' juist  
Of varianten met een geel vruchtbegins  
klokje aan hangt – zoals de 'Spindlesto  
'Wasp' met mooie groene tekeningen. "  
tuin loopt en ze staan in bloei, dan vall  
echt op. Ook door het soms brede, sma  
blad. Dat maakt het zo leuk om te verz  
heb ik ooit in Engeland bij een kweke  
ik, € 70. Grappig: hoe groener een sn  
duurder." Toch is het geen dure hobb  
bolletjes met andere liefhebbers. "Be  
bolletje en kijk dan of je het leuk vin  
sneeuwkllokjesdagen bij kwekers of  
wel sneeuwkllokbolletjes met groen  
weet je namelijk zeker dat de bol g  
droogd is. Het zijn kleine bolletjes;  
drogen ze uit"

## Zorg voor bollen

Afgelopen jaar pootte Rika dertigduizend bloembollen. De verzorging ervan is misschien minder werk dan je denkt: "Ik sorteer ze en maak combinaties, dan gooi ik ze in een kruiwagen en hussel ze. Vervolgens strooi ik ze in de border en poot ze – twee tot drie keer zo diep als de bol groot is – waar ze naerkomen." Aan de grond (zandvaengrond) doet ze niet veel. "Ik zorg er wel voor dat bollen niet te nat staan. Na de bloei laat ik alle bollen gewoon staan", legt Rika uit. Koppelen, het afknippen van de uitgebloeide bloemen, is bij sneeuwklokjes niet nodig. Rika: "Bij narcissen en tulpen kun je dat wel doen, maar dat is in mijn tuin niet zoveel bollen onbegonnen werk." Geel wordend loof blijft staan, dat is zelfs nodig voor de bollen om volgend jaar weer goed te bloeien. "Als je het blad laat afsterven, kun je het op den duur vanzelf wegharken. Door vaste planten met wat groter blad in je border te zetten, kun je lelijk wordend bloembollenblad camoufleren. Bijvoorbeeld met schout-bij-nacht (*Rodgersia*), *Hosta* en pioenen", legt ze uit.




- 1 Tuinkamer met grote vijver waar het gaat om bladstructuren. "In de hier asters, siengrassen, Indigojupine (*Baptisia*), schout-bij-nacht (*Rodgersia*) en pioenen (*Paeonia*)."
- 2 Varen met gewoon sneeuwklokje.
- 3 Lange smalle vijver en een verzameling schaduwplanten: sneeuwlenteklokje (*Leucojum vernum*) en heel veel hondstand (*Erythronium*) gevoegd door voetblad (*Podophyllum peltatum*) en nieswortel (*Thalictrum flavum*).
- 4 Rika vermeerderd sneeuwklokjes.
- 5 Rika: "Als sneeuwklokjespollen te groot zijn, dan doe ik wat bol. Dat doe ik als ze al in bloei staan in de tuin, dan haal ik ze er g. Na de bloei verdeel ik ze weer over de tuin."
- 6 De meandertuin met slootje. Er staan varens en bijzondere het voorjaar bloeien er sneeuwklokken en dan narcissen. Het varenblad neemt het daarna weer over.



### Verdubbelaar

Eik voorjaar in april, als de bloei op zijn einde is, loopt Rika door haar tuin en zet de schop onder te grote pollon sneeuwklokken en haalt de bolletjes uit elkaar. Per groepje van vier bolletjes zet ze de plantjes dan weer op een andere plek in de tuin. "Omdat sneeuwklokken verwilderen en zichzelf vermeerderen -- je hoeft er dus niets voor te doen -- krijgen elk jaar meer klokjes in de tuin. Het vermeerderen gaat heel je het eerste jaar één bol, het volgende jaar zijn het vaak al twee. Daarom is het ook nodig om bollen of delen, anders gaan ze te dicht op elkaar groeien." Sneeuwklokjes zijn stinzenplanten, die al van oudsher grote stenen (stinzen), landhuizen of boerderijen werd aangeplant. "Je ziet ze daar nog veel en ook op oudeerven staan ze vaak. Soms muteren deze wilde sneeuwen en dan krijg je een nieuwe soort, zo heeft een bokken mij een nieuwe sneeuwklok ontdekt en doze naar mij vernoemd: 'Lovely Rika'. Daar ben ik wel trots op."



26 01 2021





## Plantenmens

Met een tuin van 6000 m<sup>2</sup> en alle dagen dat de tuin opengesteld is, zou je denken dat er extra handjes nodig zijn. Maar daar moet Rika niets van hebben. "De tuin is mijn leven. Ik heb geen hulp, alleen mijn man helpt. Pieter vindt een tuin zonder structuur niks, dus hij wilde hagen om de tuinkamers te omlijsten en rond de hele tuin. Er staat nu 4 km beukenhaag." Rika houdt zich bezig met de bloemen en planten, Pieter met de hagen en vijvers. Het grote werk, zoals Rika het noemt. "Het is allemaal vormsnoei dat hij met het blote oog doet, er komt geen gespannen lijtje aan te pas. Als het niet goed gaat, zegt hij 'de schaar is gewillig' en snoeit hij het gewoon weer anders." Maar ook Rika is rigoureuus. Ieder jaar bedenkt ze nieuwe kleurencombinaties. "Met bollen geef je je tuin makkelijk een andere kleur. Zo had ik ooit langs de vijver alleen maar rood en witte tulpen gezet, maar het jaar erop wilde ik geel en oranje en dat kan gewoon."



26  
01  
2021

- 7 Lenteklokje (*Leucojum vernum*).
- 8 In de heide tuin staan vierhonderd soorten hosta's en miljoenen bloembollen.
- 9 Bijzonder klokken zet Rika de eerste twee jaar in een kast met gaas tegen de narcisvlieg. Deze legt namelijk eitjes in de sneeuwklakjesbol en de larve eet de bol anders op.
- 10 Meandertuin vanaf de andere kant. Aan het eind is een verhoogd terras met blauweregen (*Wisteria*) waarvandaan je op het Oldambtmeer kijkt. In een vaasje op tafel.

11



26 01 2021





## Op bezoek bij Tuinfleur

Rika organiseert verschillende evenementen in Tuinfleur. Zoals een sneeuwkllokjesarrangement, sneeuwkllokjeszondagen en krokuszondagen. Meer informatie over data en prijzen vind je op [www.tuinfleur.nl](http://www.tuinfleur.nl)



26

01

2021

Potjes met sneeuwkllokken en irissen voor de gezelligheid.

Smalle vijver in de schaduwtuin vanaf de andere kant.

Rika: "De beplanting in de schaduwtuin, er is ieder jaar een expositie. De sneeuwkllokken op de voorgrond zijn van mezelf."

Sneeuwkllokje 'Wasp' met een gezichtje.

Hostatuin met bloeiende sneeuwkllokjes en nieskruid (*Helleborus*).

## ...lenfeestje

...ende sneeuwklokjes geven Rika het  
...vest dat ze weer 'buiten mag spelen'. Het is  
... haar het begin van het voorjaar.  
... bloembollen verlengen het tuinseizoen  
... maanden; van februari tot mei bloeien ze  
... en na elkaar, waarna de vaste planten  
... overnemen. "Een prachtige combinatie  
... ik sneeuwklokjes met korstroos (*Helle-  
... rias niger*) en lenteklokje (*Leucojum  
... rnum*) of sneeuwklokjes met varens. En in  
... in schaduwtuin vol hosta's bloeien eerst  
... euwklokjes, daarna blauwe sterhyacinten  
... *illa siberica*) en sneeuwroem (*Chionodoxa  
... iliae*), gevuld door witte narcissen *Narcis  
... ilboat*' en tot slot weer paarse sierui *Allium  
... rple Sensation*'. Tot slot bedekken de  
... ta's heel prachtig het oude loof van de  
... embollen, daar zie je dan niks meer van.  
... is het leuke van bloembollen, elk jaar kan  
... feestje weer anders zijn." ❀



14



### TIP

Laat het loof van  
bloembollen helemaal  
afsterven. Hier haalt de  
bol energie uit voor  
bloei volgend jaar.



26 01 2021